

METALBUILD

DRAGON SCALE

取扱説明書

BANDAI NAMCO

SHIN GETTER 1

真ゲッター1

© 1998 永井豪・石川賢 / ダイナミック企画・「真ゲッターロボ」製作委員会
※ 画像はイメージです。
※ 本書の画像と商品とは多少異なりますので、ご了承ください。



セット内容

取扱説明書(本書)

ゲッターバトルウイング(左)

ゲッターバトルウイング(右)

交換用顔パーツ

ビームエフェクト(頭部)

真ゲッター1
本体

▶ゲッターマホーク

柄尻

ゲッターレーザー
×2

ゲッターレーザー(展開)
×2

ビームエフェクト(腹部)

ディスプレイジョイント

支柱

スターサンシャインエフェクト

台座

本体手首

交換用手首(※本体手首と交換することができます。)

A



B



C



D



F



H



J

※ 本書の画像には試作品を使用しています。実際の商品とは、多少異なりますのでご了承ください。

注意
CAUTION

※ 本商品は全体に彩色を施しております。組み立て～操作の際にキズがつくおそれがあります。また、尖った箇所が多くありますので、取扱には十分注意してください。

※ All parts of this product have been painted. Please take thorough care when handling the product as there is a risk of scratching the product when assembling and operating it.



注意

お買い上げのお客様へ必ずお読みください。

- 本商品の対象年齢は15才以上です。対象年齢未満のお子様には絶対に与えないでください。
- 小さな部品がありますので、小さなお子様が悪く飲み込まないように注意してください。窒息などの危険があります。
- 尖った部分や鋭い部分がありますので、取扱や保管場所に注意してください。思わぬケガをするおそれがあります。
- 可動部の隙間には指などを入れないでください。はさまれてケガをするおそれがあります。

《 使用上の注意 》

- 本商品は精密に作られています。無理な力を加えたり、落としたりすると破損するおそれがあります。
- 関節部分を曲げたり回転させたりする時に、無理に動かすと彩色がはかれるおそれがありますので注意してください。
- 本商品を樹脂製のソファやシート、タイルなどの上に置かないでください。長時間接触していると色が移る場合があります。
- 本体や部品を箱に戻す場合は、梱包材に包んでから行ってください。

矢印一覧
Arrow List



取り付けます。
Attachable



取り外します。
Removable



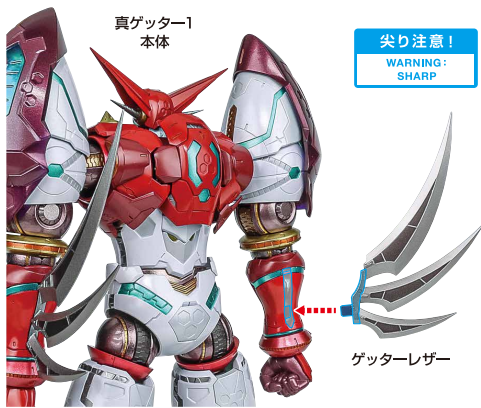
可動します。
Movable

ディスプレイサポートには別売りの魂STAGEを!⇒

https://tamashiiweb.com/special/t_stage/



本体の組み立て方 / 本体の可動



突り注意!
WARNING:
SHARP

※ 袖口が
スイング可動します。
(外れた場合は
付け直してください。)

※ 首は付け根で
大きく前スイング
します。

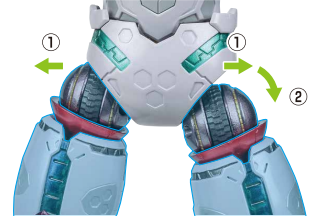
※ 腰を曲げた後に隙間ができた時は、
胴体上下を持って隙間を縮めます。

コスレ注意!
WARNING:MAY RUB OFF

※ 肩付け根の前後 / 上下可動に連動して、胸・背中・肩上の装甲が動きます。



※ 股関節を横にワンクリック拡げると可動域が拡大します。



コスレ注意!
WARNING:MAY RUB OFF



破損に注意!
WARNING:
DELICATE



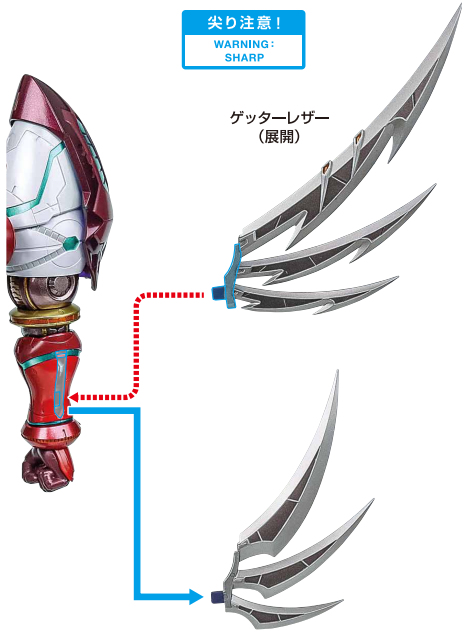
破損に注意!
WARNING: DELICATE



▶ゲッターレザー

尖り注意!
WARNING: SHARP

ゲッターレザー
(展開)



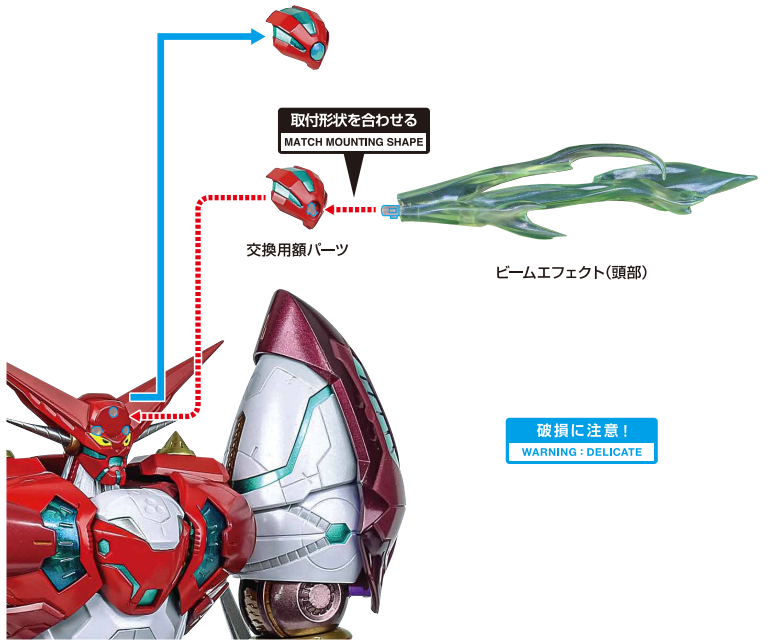
▶ゲッタービーム(頭部)

取付形状を合わせる
MATCH MOUNTING SHAPE



交換用額パーツ

ビームエフェクト(頭部)

破損に注意!
WARNING: DELICATE



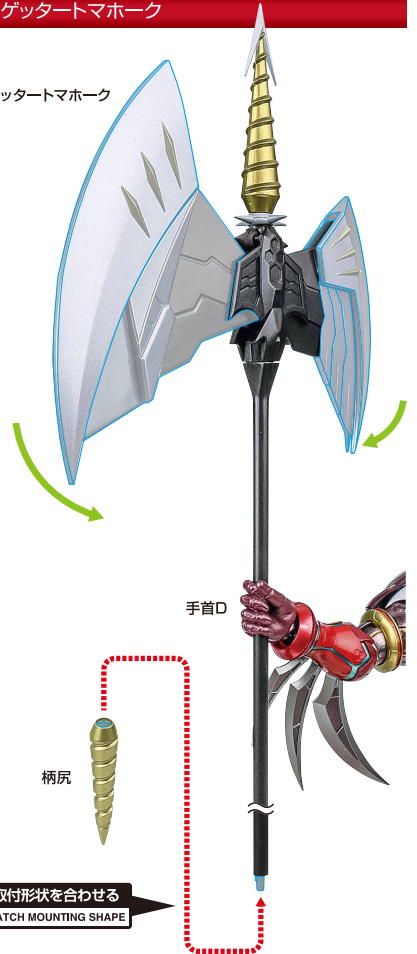
▶ゲッタービーム(腹部)



ビームエフェクト(腹部)

▶ゲッタートマホーク

ゲッタートマホーク



手首D

柄尻

取付形状を合わせる
MATCH MOUNTING SHAPE


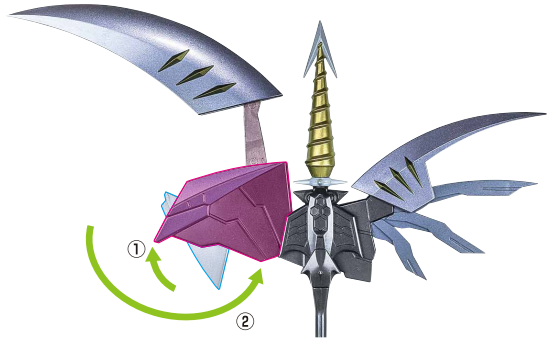
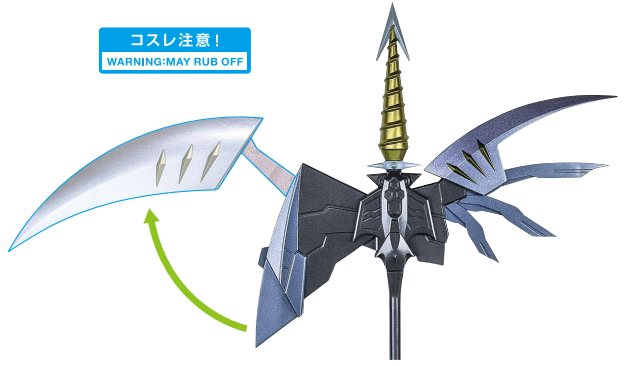
※ゲッターマホーク→中間形態→ゲッターサイトに変形します。

ゲッターマホーク



中間形態→ゲッターサイト

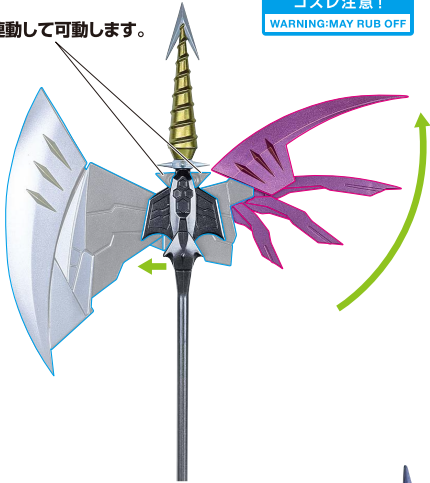
コスレ注意!
WARNING:MAY RUB OFF



ゲッターマホーク→中間形態

※連動して可動します。

コスレ注意!
WARNING:MAY RUB OFF



▶ゲッターバトルウイング

ゲッターバトルウイング(右)



尖り注意!
WARNING:
SHARP

※肩を前に寄せて
フタを外します。

※L/Rの刻印が
あります。


ゲッターバトルウイング(左)



ゲッターバトルウイング(左)



【上から見た図】



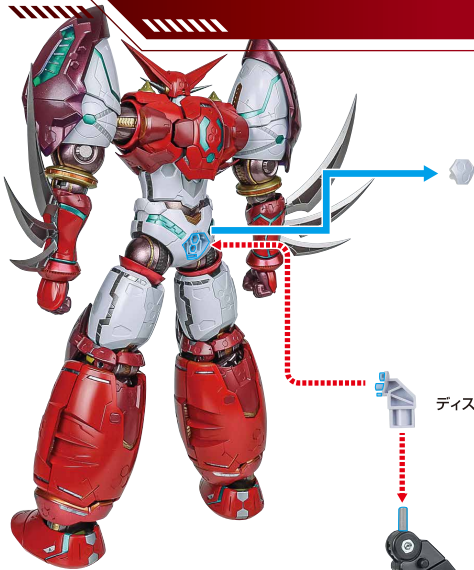
※各部分が可動します。

▶ ストナーサンシャイン

ストナーサンシャインエフェクト

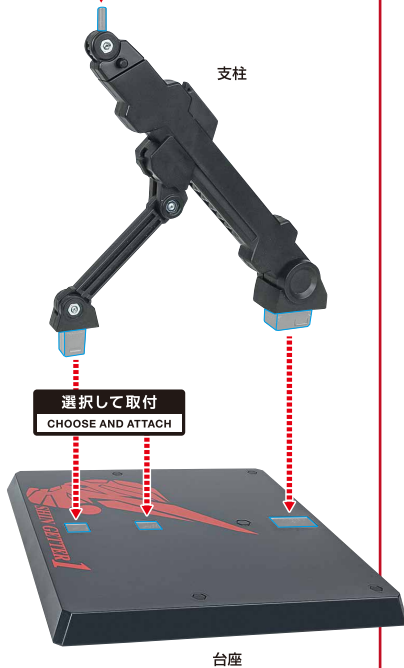


ディスプレイ



ディスプレイジョイント

支柱



台座

※バランスをとってディスプレイしてください。

転倒注意!
WARNING: TUMBLE



※支柱は3箇所のロックを解除することで各部を可動させることができます。

支柱の可動

